


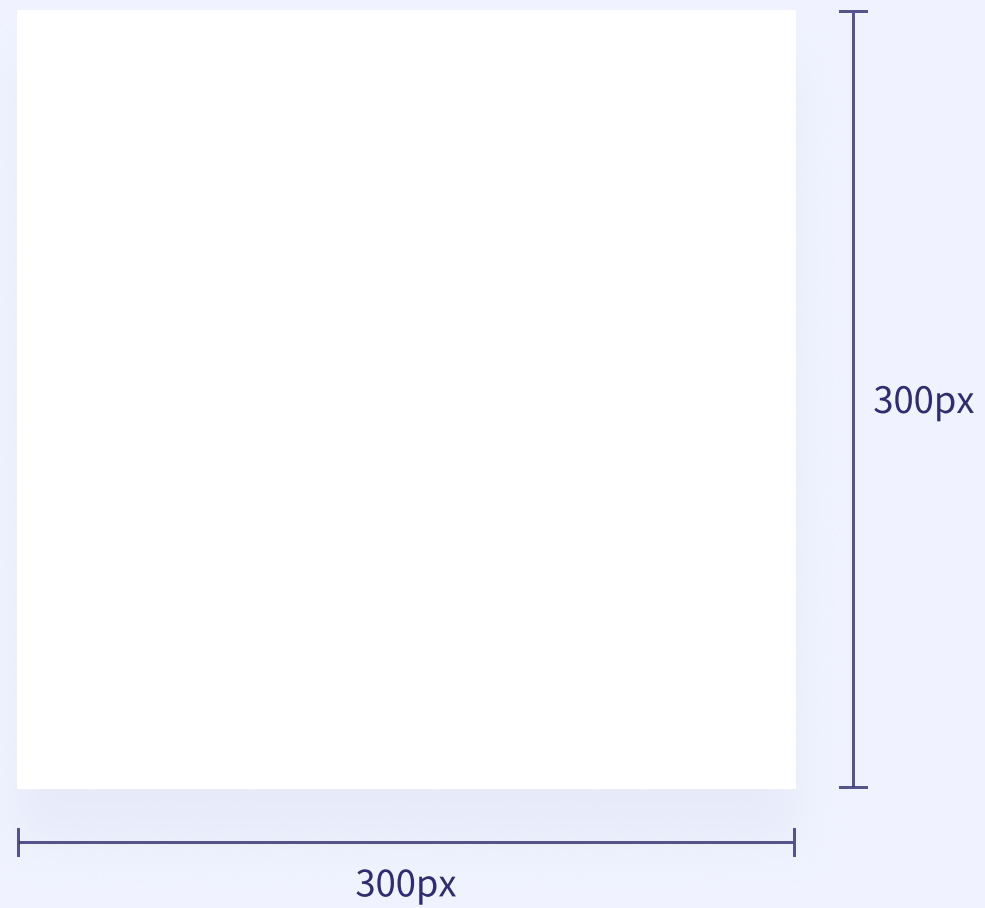
APP ICON IMAGE GUIDELINE



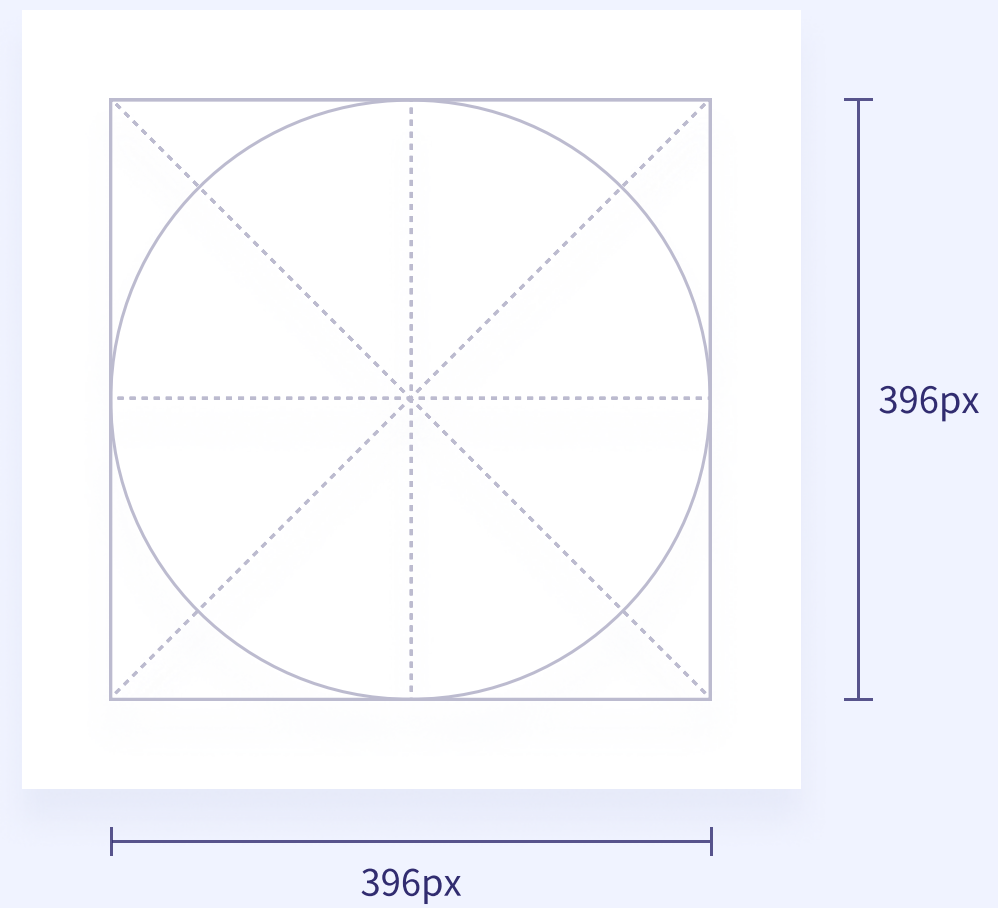
아이콘 제작 규격

규격 - 모서리에 라운드 값이 적용되지 않은 512x512(px) 크기의 PNG 또는 jpg 이미지
BI 및 심볼과 같은 그래픽 요소들은 키라인 영역 내에 배치해야 합니다.

아이콘 사이즈

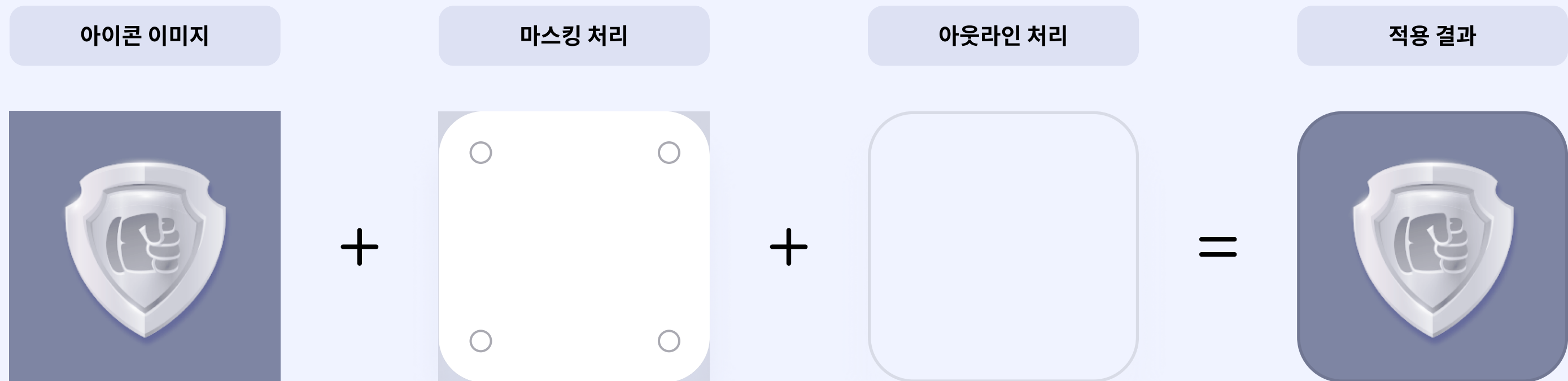


그래픽 가이드라인



아이콘 노출 방식

아이콘 이미지는 서비스 내에 노출시 “모서리 마스크 + 아웃라인 처리” 가 자동으로 적용됩니다.
따라서 이미지에 라운드 값을 포함하지 않아야 합니다.



아이콘 제작 유의사항 / 청소년 이용불가 상품

청소년 이용불가 상품은 앱아이콘 우하단에 이용등급 배지가 노출됩니다.
따라서 청소년 이용불가 상품일 경우, 앱아이콘 제작 시
주요 그래픽 또는 서비스 명이 배지와 겹치지 않도록 유의해야 합니다.

GOOD



DO NOT

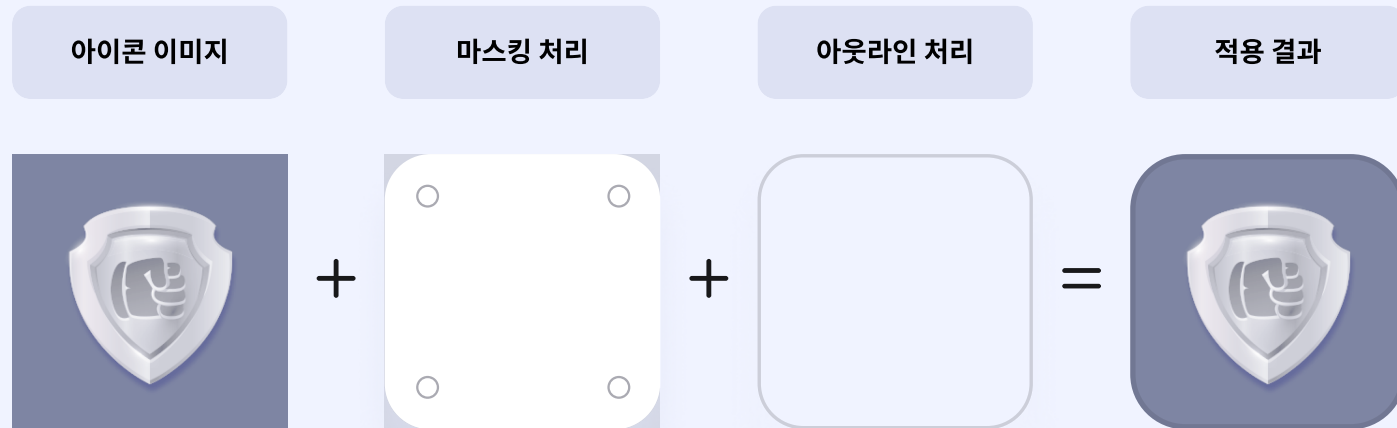


✘ 상품 로고와 이용등급 배지가 겹치지 않도록 배치합니다

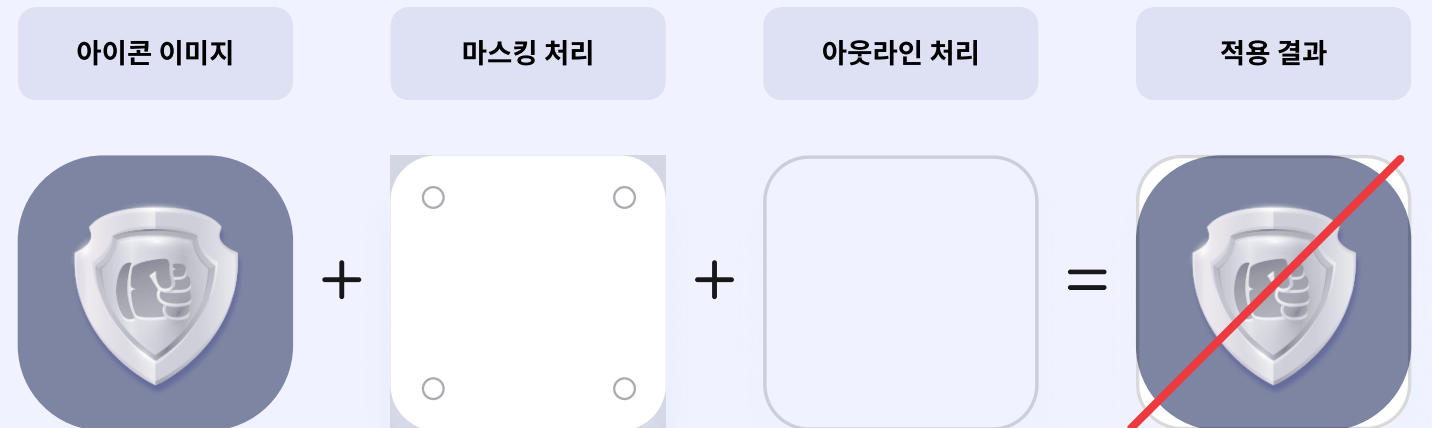
아이콘 제작 유의사항 / 이미지 모서리 처리

이미지 모서리 영역은 라운드 값이 자동으로 적용되기 때문에
라운드 값을 이미지 내에 포함할 경우, 아래 예시와 같이 빈공간이 생길수 있어
모서리 라운드 값 적용은 포함되지 않아야 합니다.

GOOD



DO NOT

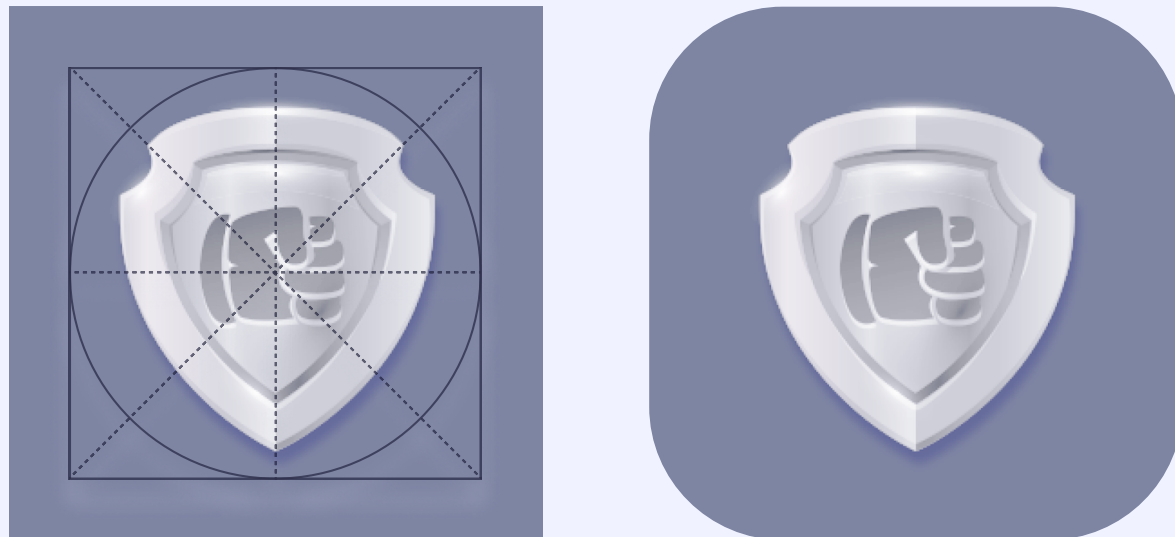


✗ 이미지 내에 라운드 값을 포함시킬 경우, 빈공간이 생길 수 있습니다.

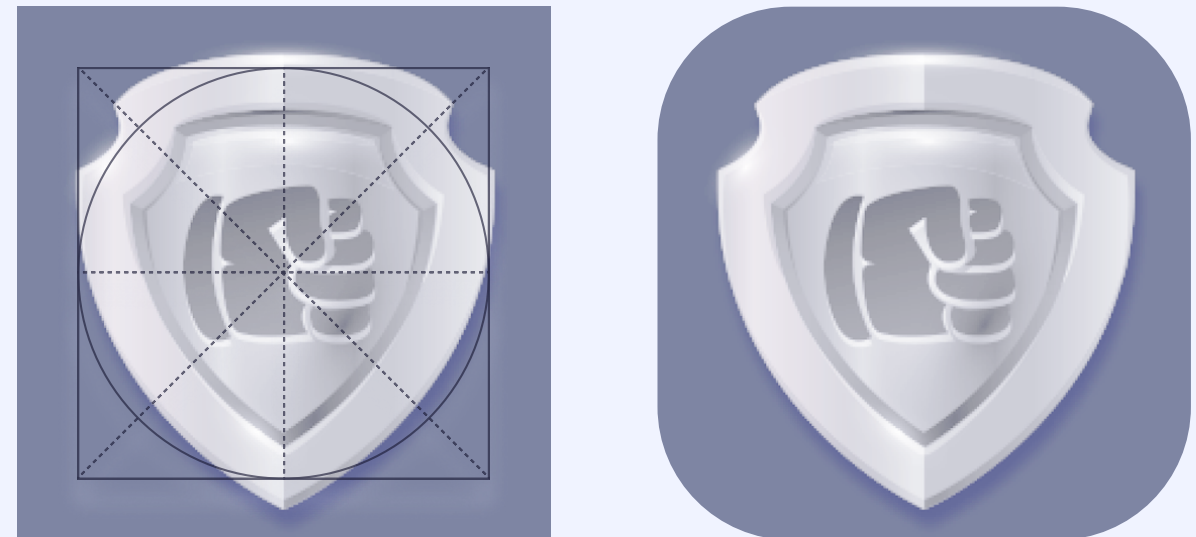
아이콘 제작 유의사항 / 그래픽 가이드라인

앱아이콘 내 그래픽 요소 배치 시, 그래픽 가이드라인 영역을 벗어나게 배치할 경우, 아래와 같이 시각적으로 불균형한 모습으로 보이므로 396x396(px) 영역안에 그래픽을 배치하도록 합니다.

GOOD



DO NOT

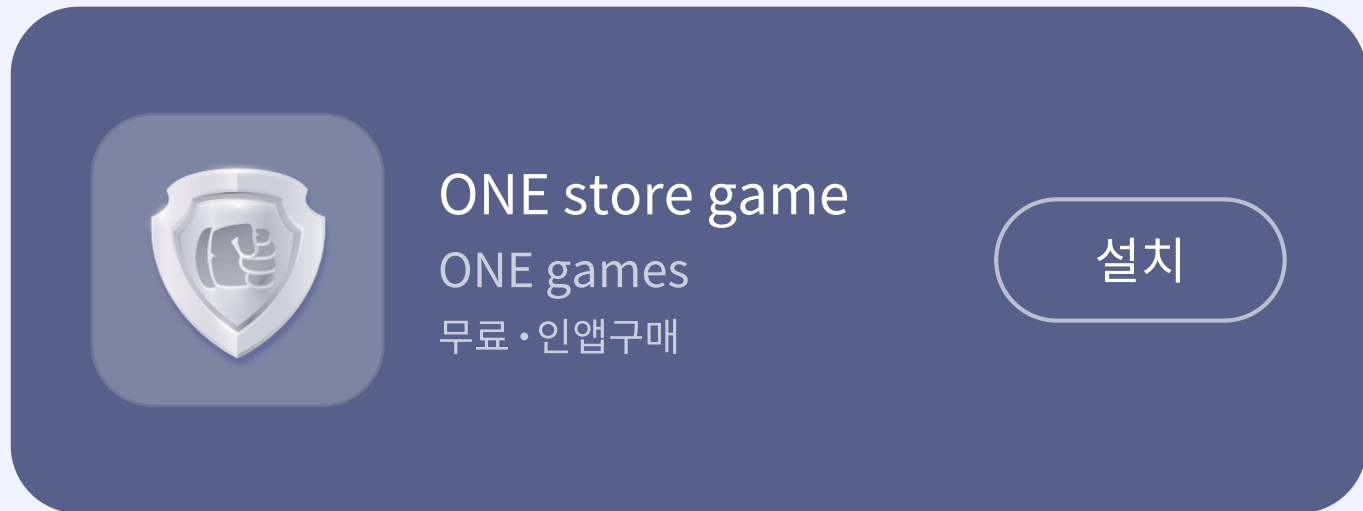


✘ 그래픽 가이드라인을 벗어날 경우 시각적으로 불균형해 보입니다.

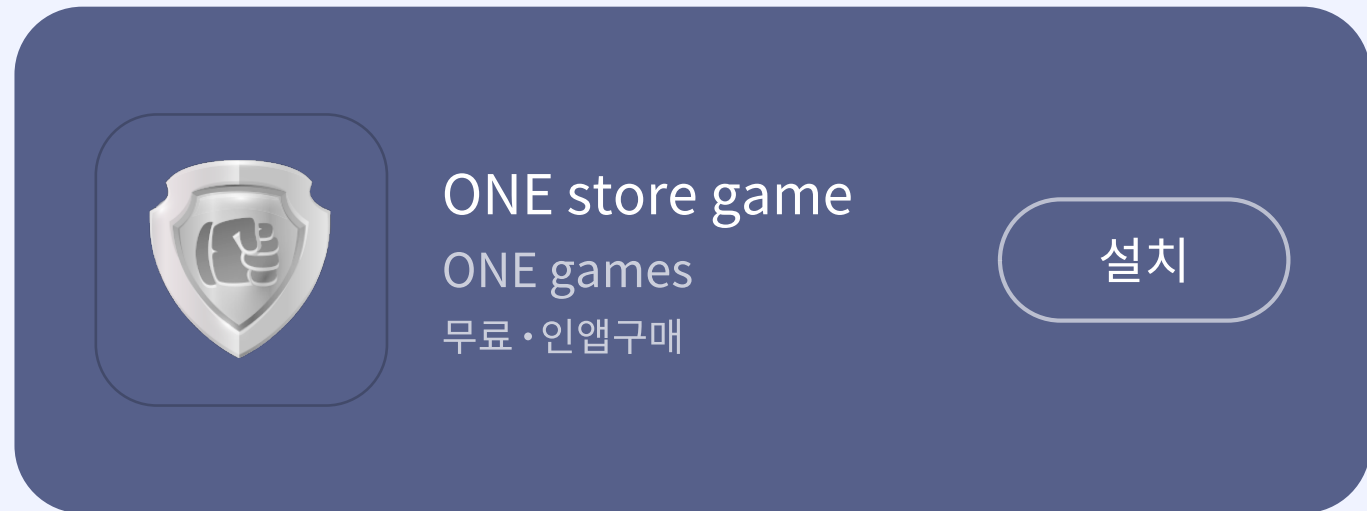
아이콘 제작 유의사항 / 알파값

이미지 내에 알파값이 있을 경우
UI의 배경색상이 투과 되어 앱아이콘 가시성이 떨어지게 됩니다.
따라서 앱아이콘 이미지 내에 알파값은 포함되지 않아야 합니다.

GOOD



DO NOT



✗ 알파값이 있을 경우, UI배경 색상이 투과되어 시인성이 저하됩니다

END OF DOCUMENT