



Trousse d'invitation

Banque d'outils clé en main pour développer
votre réseau de collaborateurs




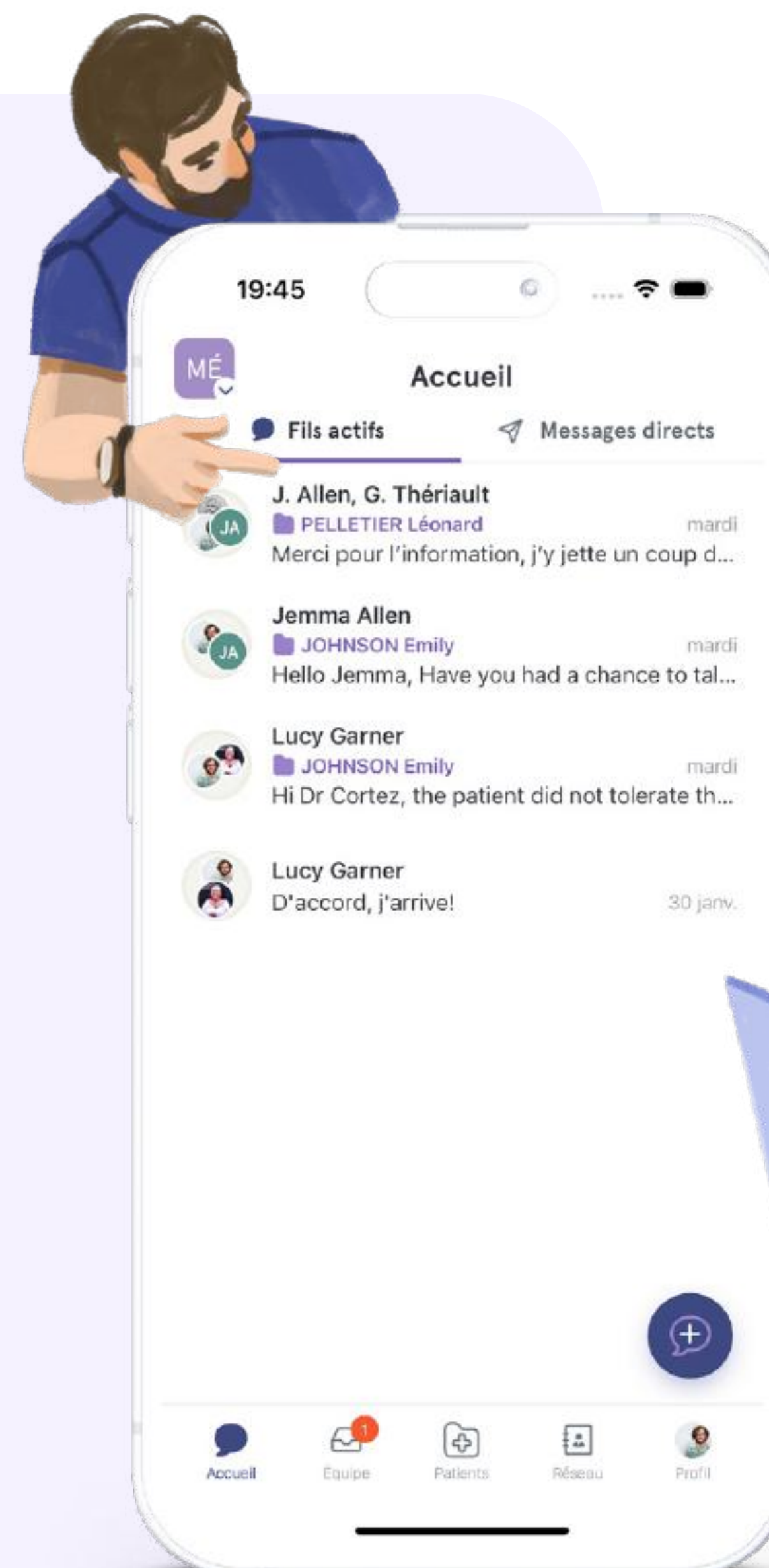
Trousse d'invitation

Braver, c'est quoi?

Une seule application. Toutes vos communications. Pour un réseau de santé unifié, sécuritaire et intuitif, les professionnels de la santé peuvent enfin collaborer efficacement, pour le mieux-être du patient.

Pour en savoir plus

 braver



Trousse d'invitation

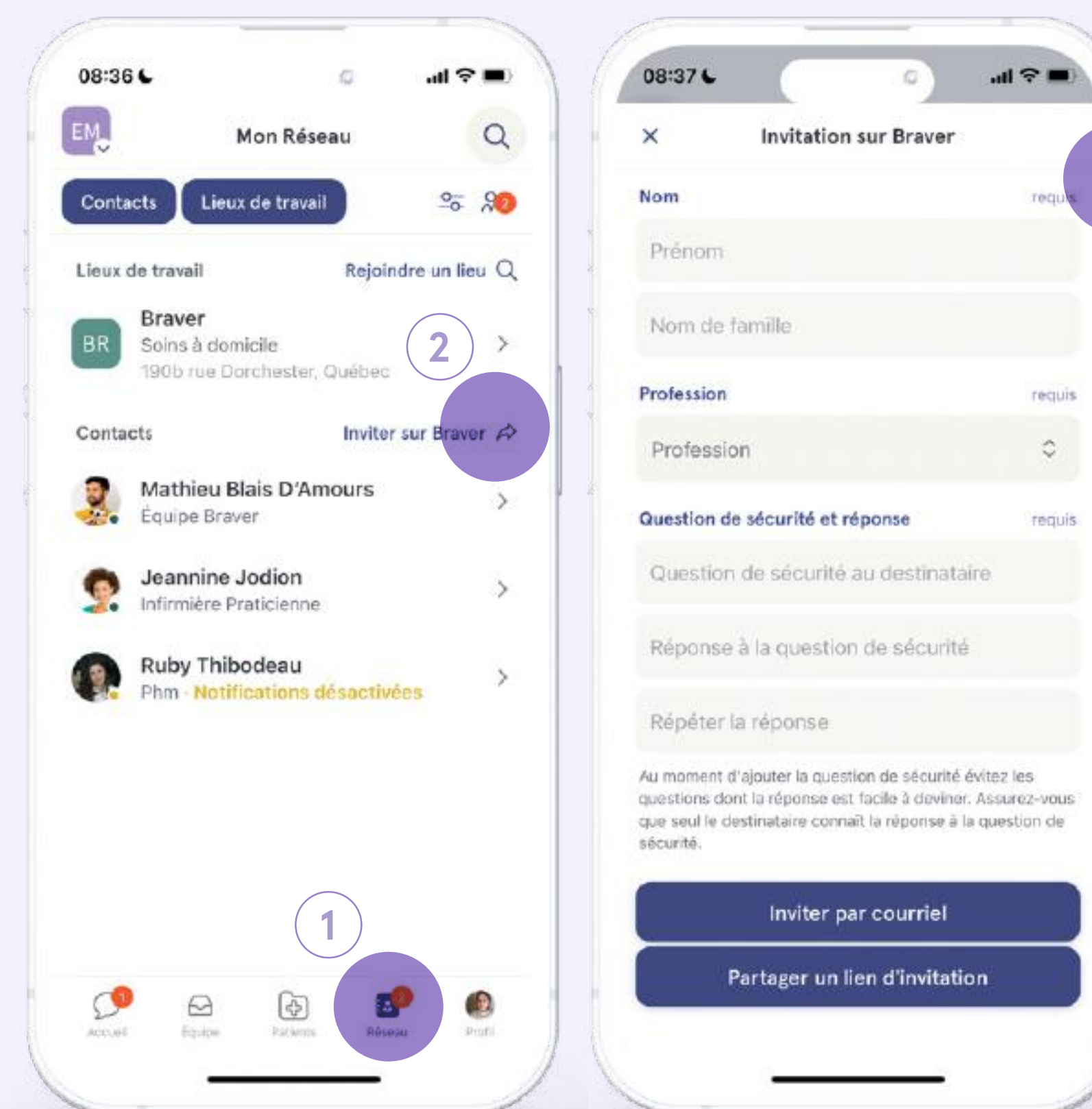
Vous êtes nouvellement membre du réseau braver et vous souhaitez démarrer un nouveau fil de discussion ?

Lorsque vient le moment d'ajouter un participant, vous réalisez que le professionnel de la santé que vous aviez en tête n'est pas encore sur Braver...

Cette trousse est pour vous!

Voici comment envoyer une invitation à un professionnel de la santé :

- 1 Choisissez l'onglet *Réseau*.
- 2 Cliquez sur *Inviter sur Braver*.
- 3 Remplissez le formulaire d'invitation. Vous pourrez inviter le professionnel par courriel ou lui partager un lien d'invitation.



Compléter votre réseau vous permettra d'optimiser votre collaboration dans Braver.

Utilisez les outils des pages suivantes sans modération!



En devenant membre du réseau **Braver**, les professionnels de la santé ont accès gratuitement à :

Communications sécurisées et encryptées

- > **Messagerie texte**
 - Discussion clinique attachée à la fiche patient
 - Discussion non clinique non attachée à fiche patient
 - Discussion clinique et non clinique de groupe
 - Messages directs avec les amis
- > **Échange de photos**
- > **Message audio retranscrit** (limité à 1 min)
- > **Collection de la déclaration du consentement du patient**
- > **Exportation PDF du contenu d'une discussion**
- > **Configuration d'un horaire de notification**
- > **Configuration d'un horaire d'indisponibilité**
- > **Envoi d'une communication par fax** (à venir)



Vous désirez déployer **Braver** dans votre organisation ou votre clinique?

Contactez-nous pour découvrir nos fonctionnalités plus avancées.

Contactez-nous



Parler de Braver autour de vous

Voici quelques **gabarits** à utiliser et modifier selon vos besoins. De cette façon, vous contribuez à agrandir notre communauté **Braver** et rendre encore plus efficaces les communications dans le domaine de la santé.

N'oubliez pas de nous identifier sur les médias sociaux!



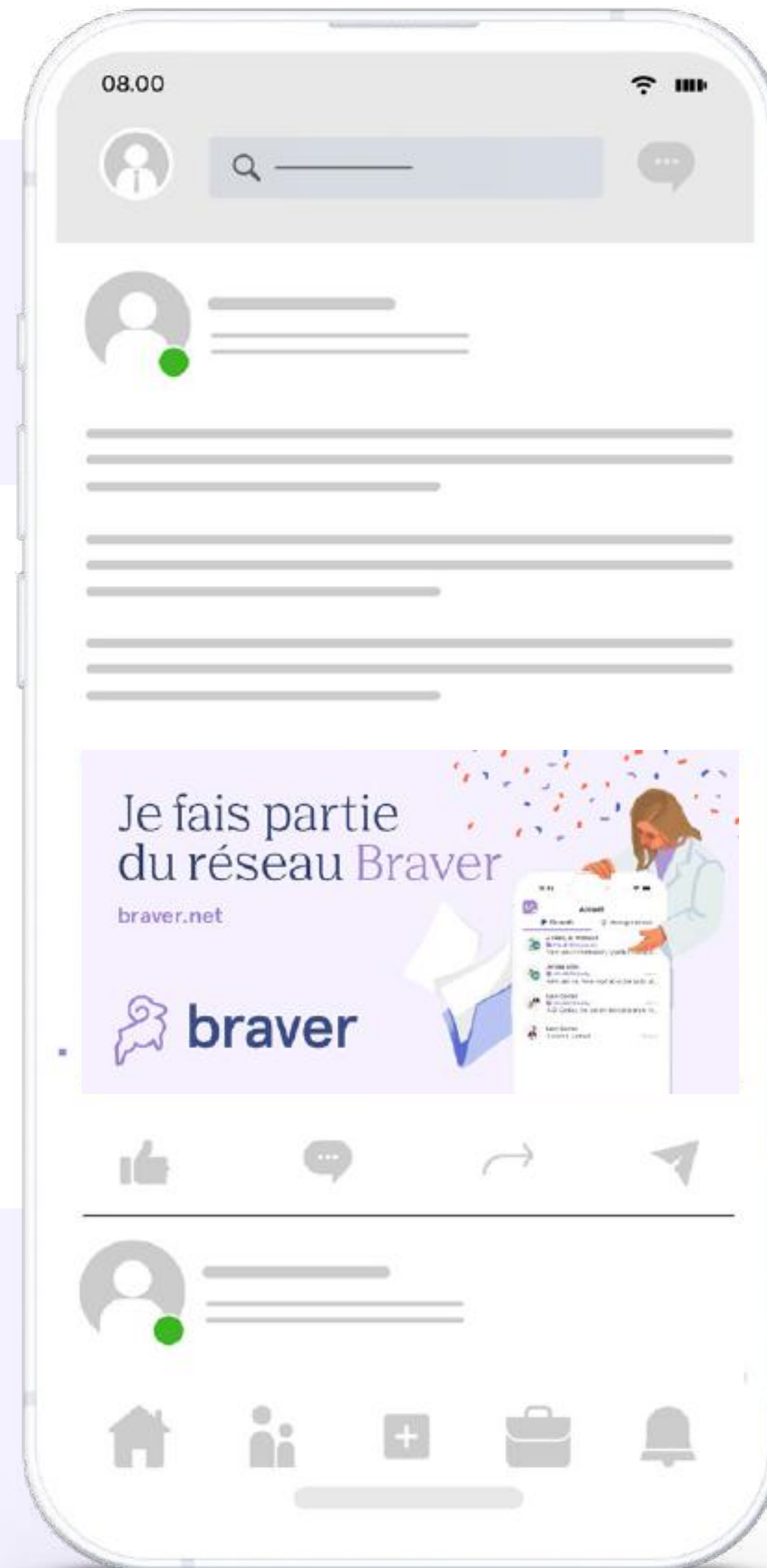
À partager à votre réseau

Médias sociaux

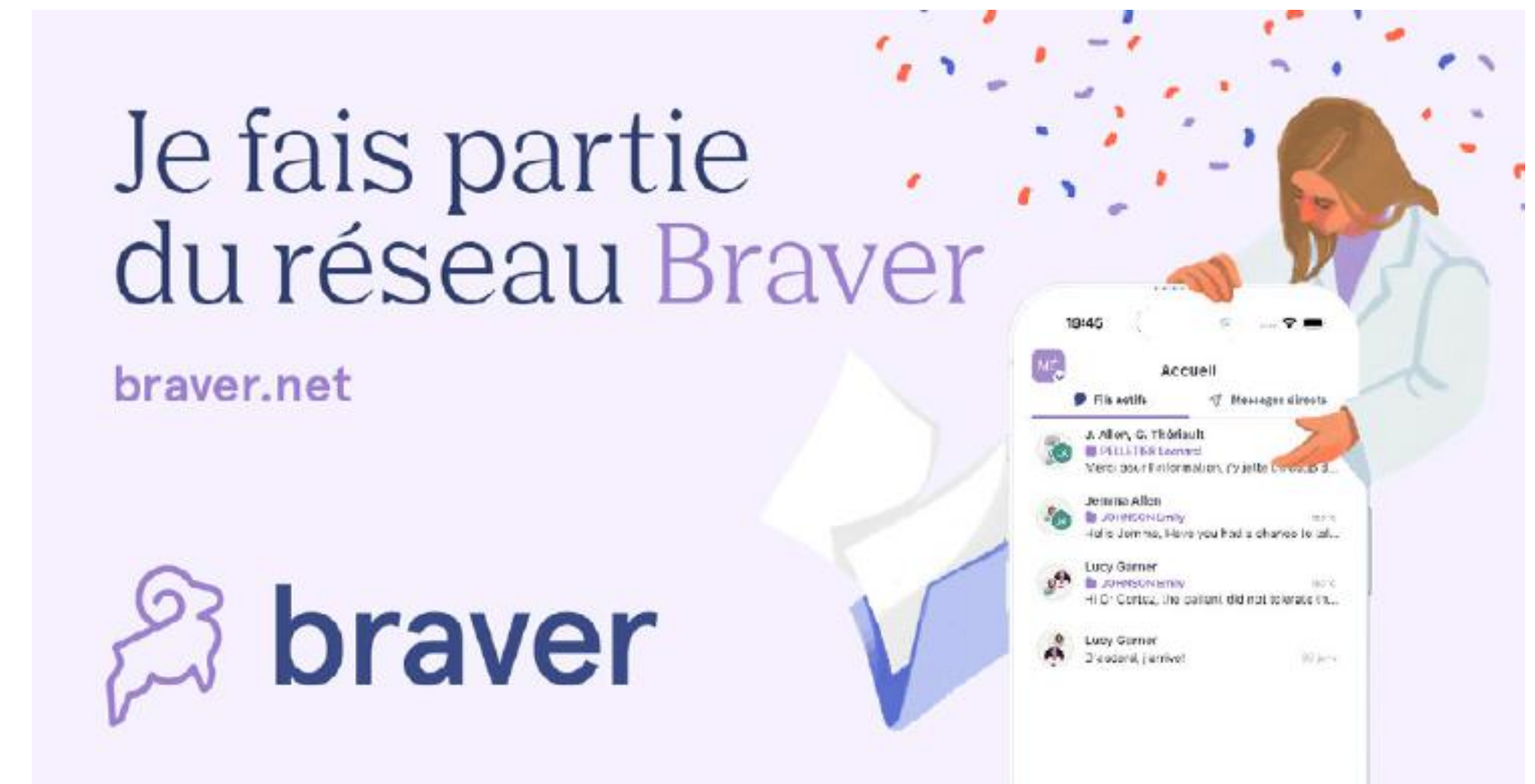
Comme professionnels de la santé, on veut tous mieux communiquer et simplifier notre quotidien. J'ai choisi de rejoindre le réseau Braver, une application qui nous permet de collaborer à un seul et même endroit de façon sécuritaire pour les données de nos patients.

Vous pouvez m'écrire directement et je vous ferai parvenir une invitation pour faciliter votre inscription sur l'application!

Pour plus d'informations, consultez le braver.net



1200 x 628 pixels



Télécharger



À partager à votre réseau

Courriel

Bonjour,

Cela fait quelques fois que nous communiquons au sujet de patients communs.

Afin de faciliter nos échanges au sujet de notre patientèle, j'aimerais vous inviter à rejoindre le réseau **Braver** dont je fais partie avec nos collègues ____, ___ et ____.

Comme Braver est un réseau de professionnels de la santé, cela permet de connecter les cliniciens (médecins, personnel infirmier, physiothérapeutes, ergothérapeutes, etc.) peu importe leur milieu ou organisation.

Les fonctionnalités de base de Braver permettent de communiquer de façon hautement sécurisée à propos de notre patientèle commune. En effet, Braver est chiffrée de bout en bout pour une sécurité maximale et a été vérifiée par le bureau de certification du MSSS.

En plus de devenir membre du réseau Braver de professionnels de la santé validés, voici quelques fonctionnalités pouvant faciliter nos échanges :

Les fils de discussions attachés aux fiches patients :

- Facilitent les échanges asynchrones et le classement de nos discussions en offrant un tri par collaborateurs ou par fiche patient;
- Permettent d'échanger divers médias (photos, fichiers, retranscriptions audio, etc.).


Les demandes d'amitié :

- Permettent d'échanger des messages librement, comme vous le feriez avec des SMS, mais de façon sécurisée et non attachée à une fiche patient.

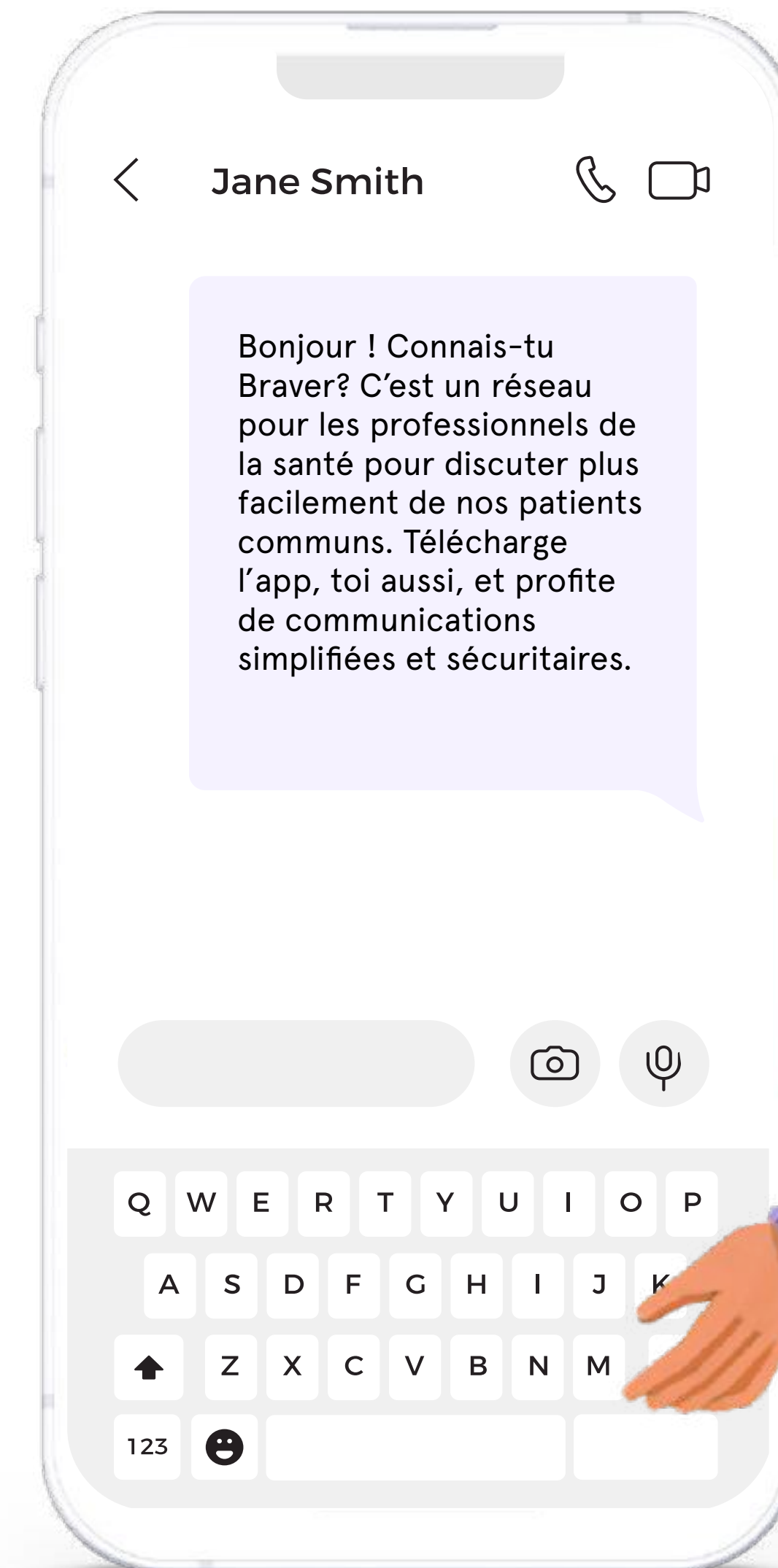
Je vous enverrai une invitation à rejoindre le réseau sous peu. Si vous voulez découvrir **Braver** entre temps, voici leur site Web : braver.net

Au plaisir de vous retrouver sur le réseau parmi nos collègues innovants!

Signature



Texto



 **braver**

À votre équipe

Courriel ou infolettre

Bonjour,

Nous entamons une nouvelle étape pour nos communications au sein de [Nom de l'organisation]. Afin de prendre le virage technologique et améliorer notre collaboration entre professionnels de la santé, nous rejoignons le réseau Braver.

Disponible pour les cliniques et les professionnels, il s'agit d'un outil sécuritaire qui favorise l'échange pour les soins aux patients. Nous pourrions communiquer entre nous, mais aussi avec des professionnels externes et des non-membres.

Vous bénéficierez de fonctionnalités comme les fils de discussions attachés aux fiches patients qui :

- Facilitent les échanges asynchrones et le classement de nos discussions en offrant un tri par collaborateurs ou par fiches patients;
- Permettent d'échanger divers médias (photos, fichiers, retranscriptions audio, etc.).

Braver est une application simple et intuitive qui peut être téléchargée sur votre ordinateur, tablette ou cellulaire.




Propager la bonne nouvelle

Faites savoir à vos collaborateurs que vous êtes sur le réseau **Braver**.

Téléchargez cette bannière et ajoutez-la à votre signature courriel.

800 x 200 pixels



Télécharger



Des questions? Contactez-nous

Personne contact :

Marie-Lou Gagnon
marielou@braver.health

Contactez-moi



 braver



Suivez-nous sur
les médias sociaux
pour ne rien manquer

